



Vibration Speaker 36W RMS

Cód.: CX-1466

You have just purchased a Goldship product, tested and approved by worldwide.

In addition to quality technology, choose Goldship, you get the certainty of the best customer service. Our team is formed by professionals and committed to your total satisfaction.

For the correct installation and use of the appliance / week you just purchased, please read this manual carefully. It contains all the information necessary for proper use.

Security instructions

Read the safety instructions carefully and retain this manual for future reference.

Copyright Statement

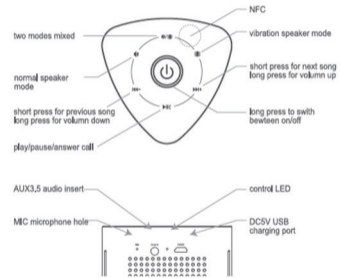
No part of this publication may be reproduced in any manner and under any circumstances without prior written permission. Other trademarks or names mentioned in this manual are trademarks of their respective companies.

Disclaimer of Liability

Leadership has a policy of permanent updating of its products and the information contained in this document is subject to change without prior notice. Leadership makes no warranties of any kind (implied or express) regarding the accuracy or completeness of this document and shall in no event be held liable for loss of profits or for any commercial damages, including but not limited to special, incidental, consequential, or others.

WARNING: Changes or modifications to the equipment not approved by the party responsible for compliance could affect the user's ability to operate the equipment.

Functions



Bluetooth™**Bluetooth device like smart phone, tablet or PC etc.****Connecting to Vibration Speaker**

Step 1 - Longs press 3 seconds to switch between ON/OFF

Step 2 - Switch on the bluetooth audio device and search for the bluetooth name vibro-1466, click the bluetooth name to pair them. after pairing, you will hear the indication sound.

Step 3 - When the pairing is ready, play music on the audio device.

HAND-FREE CALL

When the speaker is connected to your smartphone via bluetooth, if a call comes in, just a simple touch on the mark on the speaker, then you can talk with your friends freely.

LIVE-IN:

It works with smartphone, computer, tablet, most of audio device, it enables us multiple speakers playing music at the same time.

NFC:

Bluetooth connection is enabled by simply using your smartphone touches the NFC induction zone or bring them into proximity, usually no more than a few inches.

Then music on your smartphone will be played automatically.

Main Features

- Product Description: Three Membrane Stereo Vibration Speaker
- Output power: 36W (26W+5W+5W)
- Input Voltage: DC5V 1000mA
- Max distortion factor: $\leq 3\%$
- Frequency: 30HZ-18KHz
- Polymer battery: 3200mAh,3.7V
- S/N Ratio: ≤ 70 dB
- Bluetooth version: CSR4.0
- Audio out: AUX 3.5mm
- Bluetooth range: over 10M without any barrier
- Dimension: 91x88x140mm
- Material: alluminum aloy
- Weight: 0.725KG
- Charging time: 3-4h
- Battery lead time: Arround 3 hours when the volumn is at 70% in the state of full charge.

Main Features:

Clean the debris and dust on the surface of the suction cup with wet towel regularly.

**Anatel**

This product is approved by Anatel in accordance with the procedures regulated by Resolution n. 242/2000 and meets the technical requirements applied.

This equipment operates on a secondary basis, ie it is not entitled to protection against harmful interference, even from the same type of installation, and may not cause interference to the systems operating on a primary basis.

For consultations with Anatel, use the website:

www.anatel.gov.br

Este produto utiliza módulo modelo BT300-0810 homologado na Anatel sob o nº de homologação



05320-18-11623

Warranty

For more warranty information, questions or suggestions:

www.leadership.com.br/garantia/

sac4@leadership.com 0800 777 7198



Vibration Speaker 36W RMS

Cód.: CX-1466

Você acaba de adquirir um produto Goldship, testado e aprovado por diversos consumidores em todo Brasil.

Além da tecnologia de qualidade, optando pela marca Goldship, você adquire a certeza do melhor atendimento ao cliente. Nossa equipe é formada por profissionais qualificados e comprometidos com a sua satisfação total.

Para correta instalação e utilização do aparelho/acessório que acaba de adquirir, leia atentamente este manual. Nele constam todas as informações necessárias para o uso apropriado.

Instruções de Segurança

Leia as instruções de segurança cuidadosamente e guarde este manual para consultas futuras.

Declaração de Direitos Autorais

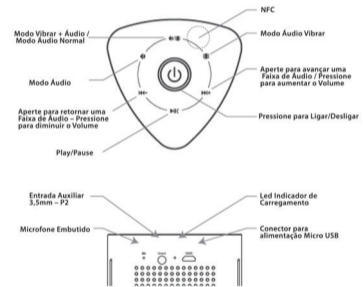
Nenhuma parte desta publicação pode ser reproduzida de nenhuma maneira e sob nenhuma circunstância sem que haja permissão antecipada por escrito. Outras marcas registradas ou nomes mencionados neste manual são registros de suas respectivas empresas.

Nota de Isenção de Responsabilidade

A Leadership tem uma política de atualização permanente de seus produtos e as informações contidas neste documento são passíveis de alterações sem prévio aviso. A Leadership não oferece garantias de qualquer natureza (implícitas ou explícitas) a respeito da precisão ou integridade deste documento e em nenhum caso deverá ser responsabilizada por lucro cessante ou por qualquer dano comercial, incluindo, mas não se limitando a dano especial, acidental, consequente ou outros.

AVISO: Mudanças ou modificações do equipamento, que não sejam aprovadas pelos responsáveis pela distribuição do produto podem afetar a autonomia do usuário em operar o equipamento.

Funções



Bluetooth™

Compatível com os dispositivos Bluetooth™: Smartphone, Tablets, Notebook, etc.

**Conectando a Vibration Speaker**

Passo 1 - Pressione por 3 segundos o botão Central (On/Off)

Passo 2 - Ative o Bluetooth™ do seu dispositivo e faça a busca de novos dispositivos

Passo 3 - Na Lista de dispositivos disponíveis, selecione a Vibro – 1466 para parear com o seu dispositivo. Após pareamento, a Vibrato Speaker emitirá um Bip.

Passo 4 - Após pareado, a Vibration Speaker, estará pronta para ser utilizada.

Chamada por Viva-Voz e Atendimento pelo dispositivo

Quando conectado ao seu Smartphone, pelo Bluetooth™®, caso receba uma chamada telefônica, basta apertar o botão com ícone de telefone, para atender a chamada pelo Vibration Speaker e utilizar seu microfone interno para conversação.

Entrada Auxiliar 3,5mm – P2

Funciona com smartphone, computador, tablet, e a maioria dos dispositivos de áudio.

NFC – Near Field Communication

O método de pareamento por NFC possibilita o pareamento entre o dispositivo e a Vibration Speaker de forma mais rápida e Fácil, conforme passo a passo abaixo.

Passo 1 - Pressione por 3 segundos o botão Central (On/Off)

Passo 2 - Ative o Bluetooth™ e a função NFC de seu dispositivo.

Passo 3 - Com a Tela do seu Dispositivo ativada (visor ligado) encoste a parte NFC do seu dispositivo na área NFC da Vibration Speaker (Ver imagem 1) e aguarde até que um Bip confirme o Pareamento.

Passo 4 - Após pareado, a Vibration Speaker, estará pronta para ser utilizada

Notas:

- Seu dispositivo deve oferecer suporte ao emparelhamento NFC Bluetooth™. Se você não puder usar o NFC com o seu dispositivo, use o método tradicional de pareamento. .
- O recurso e a localização do leitor NFC poderão variar entre os dispositivos. Consulte o guia do usuário de seu dispositivo para informações detalhadas.

Características

- Versão Bluetooth™ :4.0v
- Detalhes em Led Azul
- Propaga Vibração na Superfície de acordo com a Frequência do áudio
- Potência: 36W RMS – (26W + 5W + 5W)
- 3 Alto Falantes – Direito, esquerdo e Vibração
- Conexão auxiliar P2 3,5mm
- Microfone embutido
- Faixa de trabalho sem fio: 10mts*
- Alimentação de entrada: 5V CC 1ª
- Distorção máxima $\leq 3\%$
- Frequência: 30Hz-18Khz
- Relação Sinal Ruído: $\geq 70\%$
- Meios de carregamento: micro USB
- Bateria: bateria Li-polímero recarregável 3,7V 3200mAh
- Baixo consumo de energia
- Duração da Bateria em reprodução: até 6 Horas
- Tempo de carregamento: cerca de 4 horas
- Material: Liga de alumínio*sem obstáculos

Cuidados:

Limpar os detritos e poeira na superfície da ventosa com toalha molhada regularmente.

**Anatel**

Este produto está homologado pela Anatel de acordo com os procedimentos regulamentados pela Resolução nº. 242/2000 e atende aos requisitos técnicos aplicados.


Este equipamento opera em caráter secundário, isto é, não tem direito a proteção contra interferência prejudicial, mesmo de estações do mesmo tipo, e não pode causar interferência nos sistemas operando em caráter primário.

Para consultas à Anatel utilizar o site www.anatel.gov.br

Este produto utiliza módulo modelo BT300-0810 homologado na Anatel sob o nº de homologação



05320-18-11623

MODELO BT300-0810**Características Técnicas:**

Módulo BT300-0810 a ser incorporado em equipamentos de som

Tecnologias de operação: AZDP v1.2

Potência máxima de 0,1E36W

Alimentação: 2.8V~5.2V

Fabricante: SHENZHEN BOOMTECH INDUSTRY CO.,LTD

Endereço: Floor 6 east, building, Yantong Industrial Area, Xixiang, Bao'an District Shenzhen Guangdong - China

Telefone: +86(755)27491316

Garantia

Para mais informações de garantia, dúvidas ou sugestões:

www.leadership.com.br/garantia/

sac4@leadership.com.br 0800 777 7198

**THE
LEADERSHIP
GROUP**

Leadership Goldship Gamer

www.leadership.com.br